

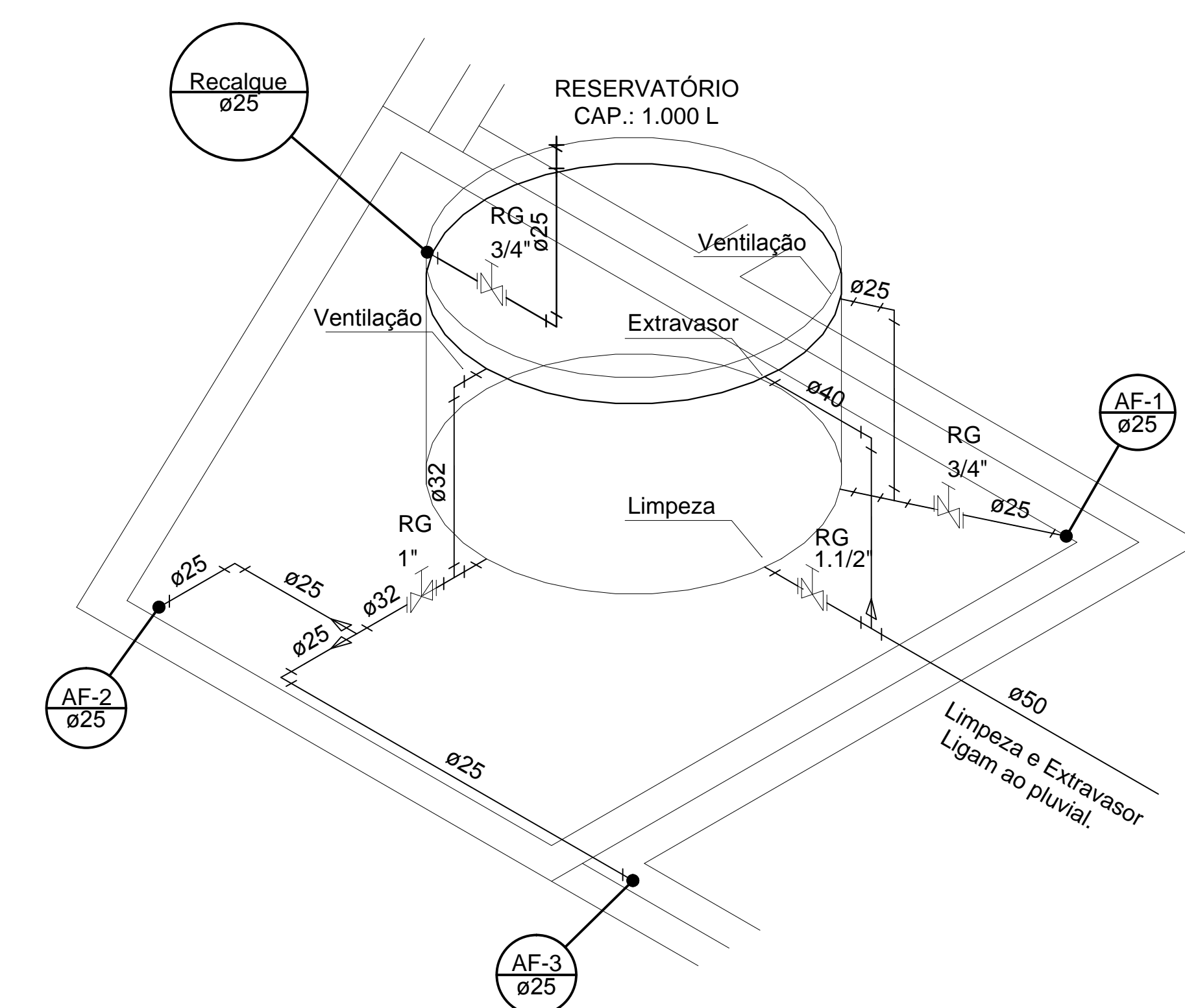
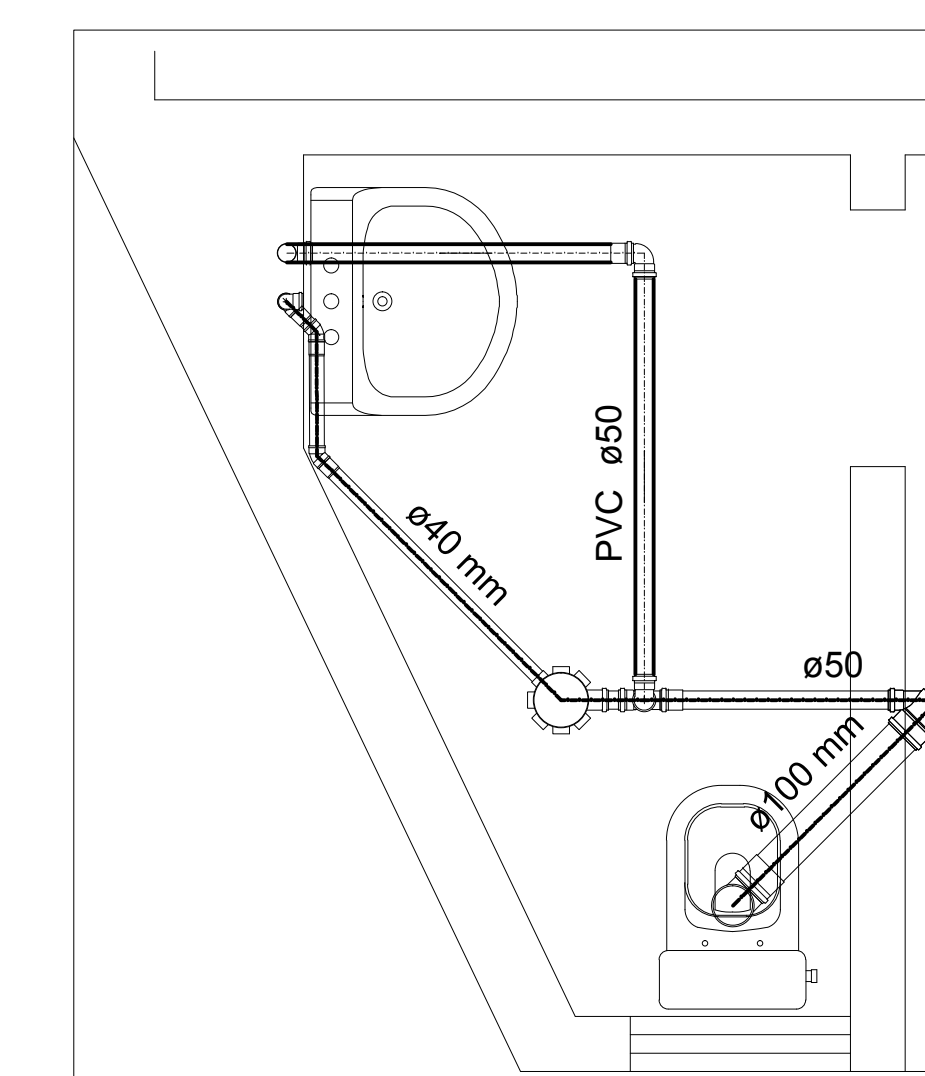


Lista de Materiais H3				
Anexo 03a	Aparelho	Torneira de lavatório	25 mm - 1/2"	2 pçs
		Vaso sanitário c/ ac. clopateda	1/2"	1 pç
	Metal	Receptor de gaveta brito ABNT 3/4"		1 pç
	PVC Acessórios	Cabo de ligação p/ vaso sanitário 1 1/2"		1 pç
		Engate flexível com cromado c/ canopla	1/2 - 30cm	2 pçs
		Engate flexível plástico	1/2 - 30cm	2 pçs
	PVC misto soldável	Soldado de redução soldável c/ rosca	25 mm - 1/2"	1 pç
		PVC rígido soldável	25 mm - 1/2"	1 pç
		Adaptador de redução c/ bucha-rosca p registro	25 mm - 3/4"	1 pç
		Joelho 90° soldável	25 mm	4 pçs
		Tubos	25 mm	5,68 m
		União soldável	25 mm	1 pç
		PVC soldável azul c/ bucha latão	25 mm - 1/2"	2 pçs
		Joelho de red. 90° soldável c/ bucha de latão	25 mm - 1/2"	2 pçs

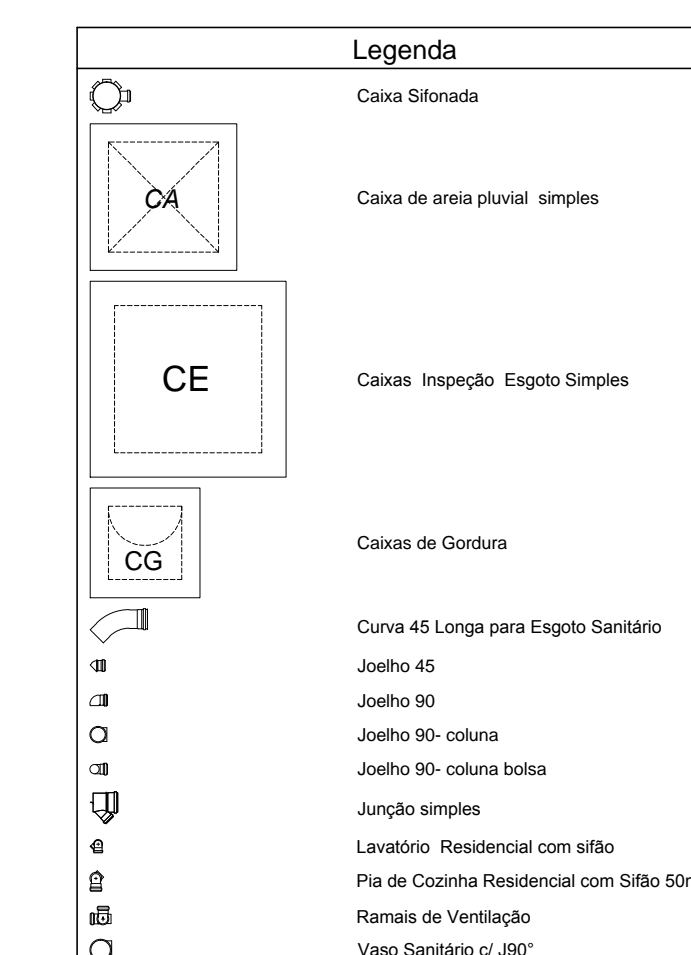
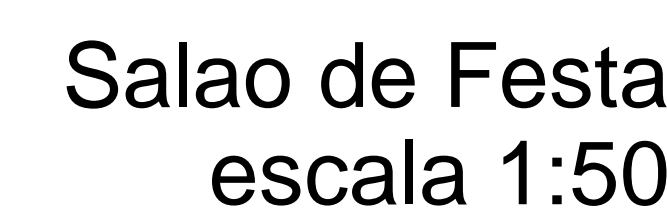
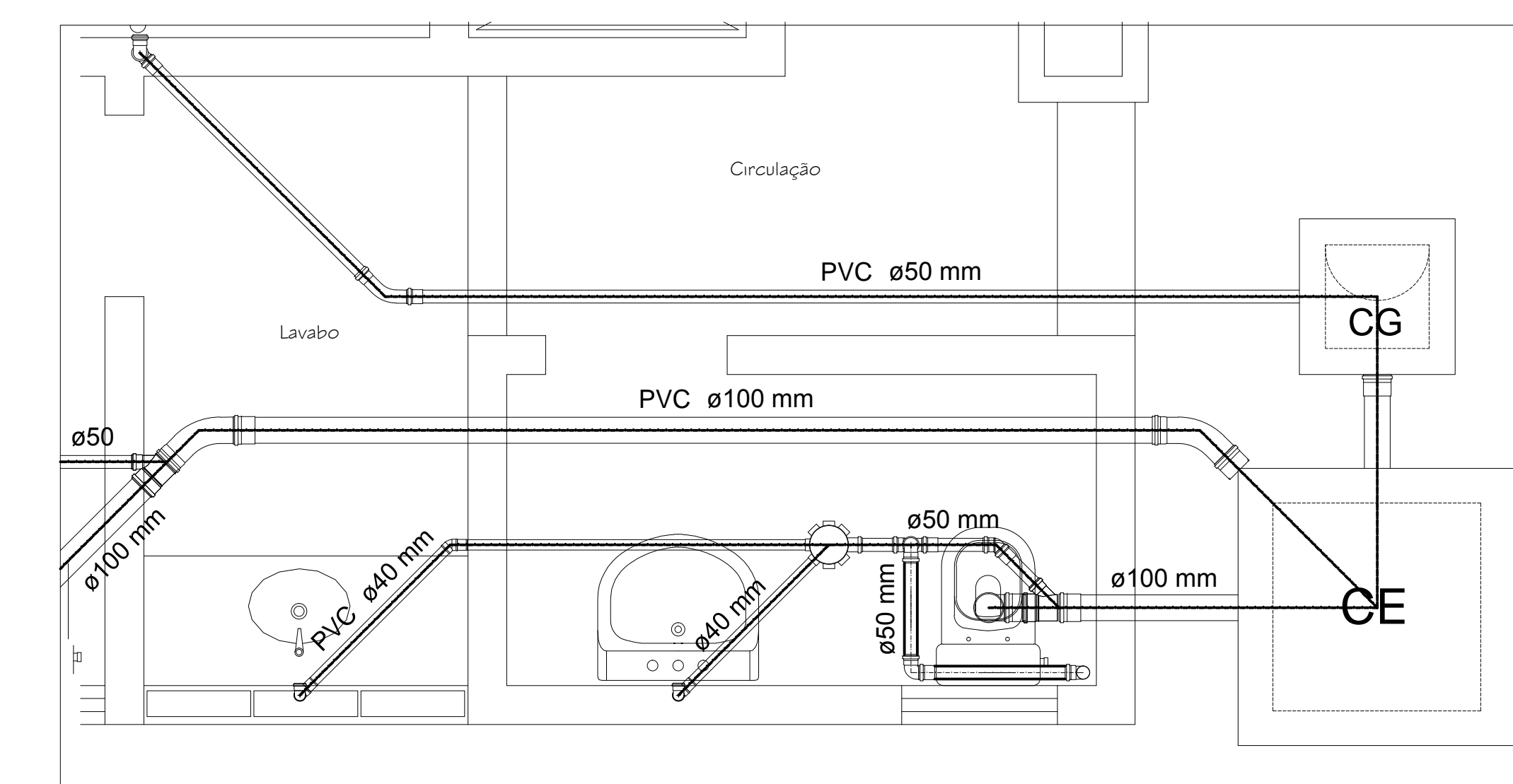
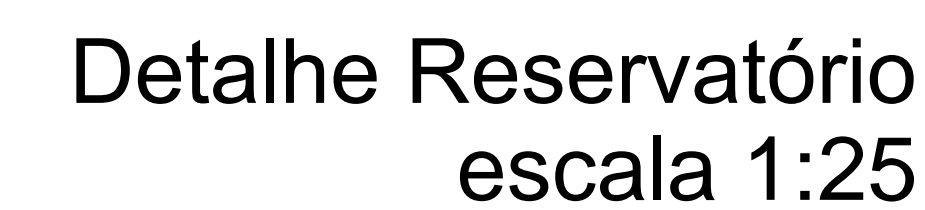
Engate flexível cobre cromado Ø ca
1/2" - 30cm
Engate flexível plástico
1/2" - 30cm
PVC misto soldável
Joelho de redução soldável Ø res
25 mm - 1/2"
PVC rígido soldável
Adesol sold curto obolosa-rosc
25 mm - 3/4"
Joelho 90° soldável
25 mm
Tubos
25 mm
Tê 90 soldável
25 mm
União soldável
25 mm
PVC soldável azul Ø bucha latão
Joelho de red. 90° soldável Ø bucha de
25 mm - 1/2"

Variedade	50 mm	2 pçs
	Joelho 90 cranel p/ esgoto secundário	
	40 mm - 1.1/2"	1 pço
	Jungão simples	
	100 mm - 50 mm	1 pço
	Luva	
	40 mm	3 pços
	Luva simples	
	100 mm	1 pço
	50 mm	2 pços
	Tubo rígido c/ ponta lisa	
	100 mm - 4"	0.64 m
	40 mm	1.85 m
	50 mm - 2"	2.53 m
	PVC Esgoto	
	Joelho 90	
	50 mm	3 pços
	Luva simples	
	50 mm	1 pço
	Tubo rígido c/ ponta lisa	
50 mm - 2"	1.99 m	
Tê sanitário		
50 mm - 50 mm	1 pço	

Espeto	Curva 90 curta	
	40 mm	2 pçs
	Joelho 45	1 pço
	50 mm	1 pço
	Joelho 90	1 pço
	100 mm	3 pçs
	50 mm	3 pçs
	Curva 90 - 2ªanel p/ espigo secundário	2 pçs
	40 mm - 1 - 1/2"	2 pçs
	Junção simples	2 pçs
	Luva	
	40 mm	3 pçs
Ventilador	Luva simples	5 pçs
	100 mm	6 pçs
	Tubo rígido c/ ponta Lisa	8 pçs
	100 mm - 4"	7.72 m
	40 mm	4.06 m
	50 mm - 3"	6.80 m
	Tê sanitário	
	50 mm - 50 mm	1 pço
	PVC Acessórios	
	Caixa sifonada	
	150x150x60	1 pço
	PVC Espeto	
Joelho 45	1 pço	
40 mm	1 pço	
Joelho 90	2 pçs	
50 mm	2 pçs	
Luva simples	5 pçs	
50 mm	1 pço	
Tubo rígido c/ ponta Lisa		
100 mm - 2"	0.96 m	



Lista de Materiais		
Alimentação	Metais	
	Registro de gaveta bruto ABNT	
	30"	1 pc
	PVC rígido soldável	
	Adapt sold. c/ flange livre pr. cx. d. água	
	25 mm - 3/4"	2 pcs
	32 mm - 1"	2 pcs
	Adapt sold.curtu chobola-roscap a registro	
	25 mm - 3/4"	2 pcs
	32 mm - 1"	2 pcs
Água fria	Metais	
	Registro de gaveta bruto ABNT	
	1"	1 pc
	1 1/2"	1 pc
	3/4"	1 pc
	PVC rígido soldável	
	Adapt sold. c/ flange livre pr. cx. d. água	
	25 mm - 3/4"	2 pcs
	32 mm - 1"	2 pcs
	40 mm - 1 1/2"	2 pcs
Adapt sold.curtu chobola-roscap a registro		
25 mm - 3/4"	2 pcs	
32 mm - 1"	2 pcs	
40 mm - 1 1/2"	2 pcs	
Bucha de redução sold. curta		
25 mm - 3/4"	1 pc	
Joelho 90° soldável		
25 mm	6 pcs	
32 mm	1 pc	
40 mm	5,04 m	
48 mm	1,38 m	
32 mm	1,23 m	
40 mm	1,80 m	
Tê 90 soldável		
25 mm	1 pc	
32 mm	1 pc	
Tê de redução 90 soldável		
32 mm - 25 mm	1 pc	
40 mm - 32 mm	1 pc	



Proprietário	Obra
	0531
	Data
	julho 2011
	Escala
	INDICADA
	Área
	8.501,29

Projeto	HIDRÁULICO	
Assunto	SALÃO DE FESTA DETALHES SALÃO DE FESTA E RESERVATÓRIO	Prancha 07-08